







GUIDE DE RECYCLAGE



CE QUI SE RECYCLE...

POUR RAPPEL...

Boîtes de conserve et canettes 	<ul style="list-style-type: none">✓ Boîtes de conserve✓ Canettes✓ Aérosols✓ Boîtes à biscuits✓ Couverts métalliques de pots en verre	<ul style="list-style-type: none">! Rincer les emballages! Enfoncer vers l'intérieur les couvercles à bord vif! Les étiquettes peuvent rester en place! Il est inutile d'aplatir les boîtes et canettes
Verre de couleur, bouteilles, pots et bocaux en verre 	<ul style="list-style-type: none">✓ Bouteilles en verre✓ Pots et bocaux en verre	<ul style="list-style-type: none">! Rincer les bouteilles, pots et bocaux en verre! Pas de capsules, bouchons en liège ou capuchons! Les étiquettes peuvent rester en place! Toutes les couleurs sont acceptées
Bouteilles et contenants en plastique 	<p>Toutes les bouteilles en plastique, p. ex.</p> <ul style="list-style-type: none">✓ Bidons de lait✓ Bouteilles de jus de fruit✓ Bidons de lessive, flacons d'adoucissant✓ Bouteilles de produit d'entretien✓ Articles de toilette <p>Contenants en plastique, p. ex.</p> <ul style="list-style-type: none">✓ Pots de yoghourt✓ Barquettes de margarine / bacs de glace✓ Barquettes pour les fruits / légumes✓ Barquettes pour la viande / le poisson✓ Briques de crème / sauce à la vanille✓ Emballages des gâteaux✓ Briques de soupe / sauce✓ Boîtes à œufs	<ul style="list-style-type: none">! Rincer les bouteilles et les contenants! Pas de plastique noir! Pas de couvercle, pompe, film, etc.! Les étiquettes peuvent rester en place! Il est inutile d'aplatir les bouteilles <p>N'oubliez pas que les cartouches BRITA sont recyclables. Rendez-vous sur le site web BRITA pour trouver un Magasin avec recyclage proche de chez vous ou pour demander une étiquette de retour gratuite.</p>
Papier 	<ul style="list-style-type: none">✓ Journaux / magazines✓ Annuaires téléphoniques✓ Catalogues / brochures✓ Prospectus / tracts✓ Courriers✓ Cartes de vœux✓ Enveloppes	<ul style="list-style-type: none">! Ne pas froisser le papier! Retirer le film plastique des magazines
Briques en carton 	<p>Tous les cartons, p. ex.</p> <ul style="list-style-type: none">✓ Lait / jus / smoothie✓ Adoucissant✓ Soupe / pulpe de tomates✓ Pudding	<ul style="list-style-type: none">! Rincer les cartons! Il est inutile de les écraser! Les bouchons en plastique peuvent rester en place
Carton 	<ul style="list-style-type: none">✓ Boîtes fines en carton, p. ex. emballages de muesli, de plats préparés✓ Carton ondulé / cartons épais✓ Boîtes à œufs✓ Rouleau de papier ménage / papier toilette	<ul style="list-style-type: none">! Écraser les cartons et les tubes! Retirer l'emballage intérieur

Vous pouvez apporter les textiles à des organisations de revalorisation, des magasins caritatifs ou des stations de recyclage. Vérifiez les étiquettes et renseignez-vous auprès des autorités locales si des consignes de recyclage particulières s'appliquent.