







# RECYCLING GUIDE



## DAS KÖNNEN SIE RECYCELN... NUR ZUR ERINNERUNG...

<b>Konserven- und Getränkedosen</b> 	<ul style="list-style-type: none"><li>✓ Konservendosen</li><li>✓ Getränkedosen</li><li>✓ Spraydosen</li><li>✓ Keksdosen</li><li>✓ Metalldeckel von Gläsern</li></ul>	<ul style="list-style-type: none"><li>! Büchsen und Dosen ausspülen</li><li>! Scharfkantige Deckel nach Innen drücken</li><li>! Etiketten können drangelassen werden</li><li>! Dosen müssen nicht flachgedrückt werden</li></ul>
<b>Mischglas Flaschen und Gläser</b> 	<ul style="list-style-type: none"><li>✓ Glasflaschen</li><li>✓ Gläser</li></ul>	<ul style="list-style-type: none"><li>! Flaschen und Gläser ausspülen</li><li>! Keine Flaschenverschlüsse, Korken oder Kappen</li><li>! Etiketten können drangelassen werden</li><li>! Alle Farben werden akzeptiert</li></ul>
<b>Plastikflaschen und Behälter</b> 	<p>Alle Plastikflaschen, z.B.</p> <ul style="list-style-type: none"><li>✓ Trinkflaschen</li><li>✓ Saftflaschen</li><li>✓ Waschmittel- / Weichspülerflaschen</li><li>✓ Putzmittelflaschen</li><li>✓ Toilettenartikel</li></ul> <p>Kunststoffbehälter, z.B.</p> <ul style="list-style-type: none"><li>✓ Joghurtbecher</li><li>✓ Margarine- / Eisverpackungen</li><li>✓ Obst- / Gemüseschälchen</li><li>✓ Fleisch- / Fischschalen</li><li>✓ Sahne- / Vanillesoßenbehälter</li><li>✓ Kuchen- / Gebäckverpackungen</li><li>✓ Suppen- / Soßenpäckchen</li><li>✓ Eierkartons</li></ul>	<ul style="list-style-type: none"><li>! Flaschen und Behälter ausspülen</li><li>! Kein schwarzer Kunststoff</li><li>! Keine Deckel, Pumpen, Folien usw.</li><li>! Etiketten können drangelassen werden</li><li>! Flaschen müssen nicht flachgedrückt werden</li></ul> <p>Vergessen Sie nicht, dass BRITA-Kartuschen auch recycelbar sind. Besuchen Sie die <a href="#">BRITA-Website</a>, um einen <a href="#">BRITA Händler mit Recycling</a> in Ihrer Nähe zu finden oder ein kostenloses Retourenlabel anzufordern.</p>
<b>Papier</b> 	<ul style="list-style-type: none"><li>✓ Zeitungen / Zeitschriften</li><li>✓ Telefonbücher</li><li>✓ Kataloge / Broschüren</li><li>✓ Junk-Mail / Flugblätter</li><li>✓ Briefe</li><li>✓ Grußkarten</li><li>✓ Umschläge</li></ul>	<ul style="list-style-type: none"><li>! Halten Sie das Papier flach</li><li>! Plastikhüllen entfernen</li></ul>
<b>Pappschachteln</b> 	<p>Alle Kartons, z.B.</p> <ul style="list-style-type: none"><li>✓ Milch / Saft / Smoothie</li><li>✓ Weichspüler</li><li>✓ Suppe / gehackte Tomaten</li><li>✓ Pudding</li></ul>	<ul style="list-style-type: none"><li>! Kartons ausspülen</li><li>! Kein Quetschen notwendig</li><li>! Plastikverschlüsse können drangelassen werden</li></ul>
<b>Karton</b> 	<ul style="list-style-type: none"><li>✓ Dünne Pappschachteln, z.B. Müsliverpackungen, Fertiggerichtsboxen</li><li>✓ Wellpappe / dicke Kartons</li><li>✓ Eierkartons</li><li>✓ Küchen- / Toilettenpapierrolle</li></ul>	<ul style="list-style-type: none"><li>! Kartons und Tuben flachdrücken</li><li>! Innenverpackung entfernen</li></ul>

Textilien können Sie nicht recyceln, aber dafür an Wiederverwendungsorganisationen, Wohltätigkeitsläden oder Recyclingstätten spenden. Überprüfen Sie dabei immer die Etiketten und erkundigen Sie sich bei Ihrer örtlichen Behörde nach möglichen Recycling-Spezifikationen.